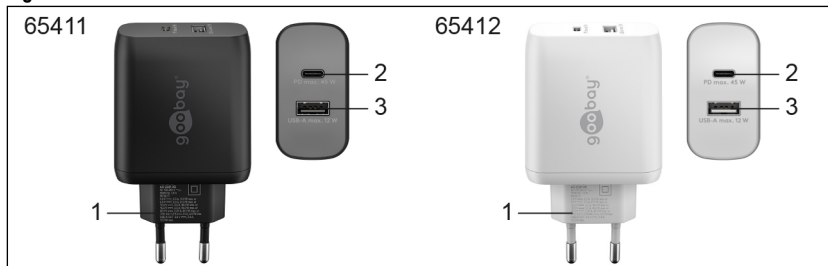


Fig. 1


**Technische Daten / Specifications / Spécifications / Specifiche / Datos técnicos /
 Technische gegevens / Tekniske data / Tekniska data / Technická data / Dane techniczne**


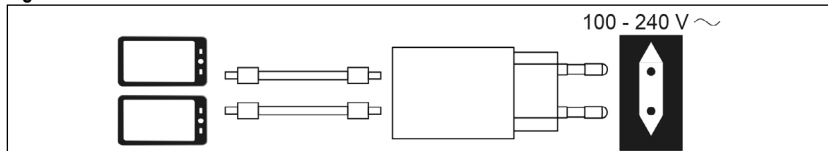




Item number	65411	65412
Connections	Euro plug (Type C, CEE 7/16), USB-C™ PD (Power Delivery) socket, USB-A socket	
Input	100-240 V ~, 50/60 Hz, 1.5 A max.	
Output USB-C™ PD	5.0 V =, 3.0 A, 15.0 W max. or 9.0 V =, 3.0 A, 27.0 W max. or 12.0 V =, 3.0 A, 36.0 W max. or 15.0 V =, 3.0 A, 45.0 W max. or 20.0 V =, 2.25 A, 45.0 W max. or PPS: 5.9 V - 11.0 V =, 3.0 A, 33.0 W max.	
Output USB-A	5.0 V =, 2.4 A, 12.0 W max.	
Output USB-C™ PD + USB-A	USB-C™ PD: 5.0 V =, 3.0 A, 15.0 W max. or 9.0 V =, 3.0 A, 27.0 W max. or 12.0 V =, 2.5 A, 30.0 W max. or 15.0 V =, 2.0 A, 30.0 W max. or 20.0 V =, 1.5 A, 30.0 W max. or PPS: 5.9 V - 11.0 V =, 3.0 A, 33.0 W max. USB-A: 5.0 V =, 2.4 A, 12.0 W max.	
Total output	45.0 W max.	
Average active efficiency	85.9 %	
Efficiency at low load (10 %)	85.1 %	
No-load power consumption	0.04 W	
Max. operating temperature	25 °C	
Protection class	II 	
Dimensions	96.3 x 56.1 x 30.2 mm	
Weight	approx. 104 g	
Colour	black	white

Fig. 2


**Verwendete Symbole / Symbols used / Symboles utilisés / Simboli utilizzati / Símbolos utilizados /
 Gebruikte symbolen / Brugte symboler / Använda symboler / Použité symboly / Stosowane symbole**

For indoor use only	IEC 60417- 5957	
Alternating current	IEC 60417- 5032	
Direct current	IEC 60417- 5031	
Class II equipment	IEC 60417- 5172	

DE Bedienungsanleitung

1 Sicherheitshinweise

Die Betriebsanleitung ist Bestandteil des Produktes und enthält wichtige Hinweise zum korrekten Gebrauch.

- Lesen Sie die Betriebsanleitung vollständig und sorgfältig vor Gebrauch.

Die Betriebsanleitung muss bei Unsicherheiten und Weitergabe des Produktes verfügbar sein.

- Bewahren Sie die Betriebsanleitung auf.

Hinweise zur Netztrennung

Das Produkt hat keinen Netzschalter und darf nur an gut zugänglichen Steckdosen verwendet werden, um es im Notfall und nach Gebrauch schnell aus dieser entfernen zu können.

Spannungsfrei nur bei gezogenem Stecker.

- Ziehen Sie den Netzstecker im Notfall, nach Gebrauch und bei Gewitter direkt am Steckergehäuse!
- Öffnen Sie niemals das Gehäuse.
- Modifizieren Sie Produkt und Zubehör nicht.
- Schließen Sie Anschlüsse und Schaltkreise nicht kurz.

Ein defektes Gerät darf nicht in Betrieb genommen werden, sondern muss sofort vom Netz getrennt und gegen unbeabsichtigte Weiterbenutzung gesichert werden.

- Benutzen Sie Produkt, Produktteile und Zubehör nur in einwandfreiem Zustand.
- Reparieren Sie defekte Produkte nicht selbst.
- Wenden Sie sich bei Fragen, Defekten, mechanischen Beschädigungen, Störungen und anderen nicht durch die Begleitdokumentation behebbaren Problemen, an Händler oder Hersteller.
- Vermeiden Sie extreme Belastungen wie Hitze und Kälte, Nässe und direkte Sonneneinstrahlung, Mikrowellen sowie Vibrationen und mechanischen Druck.

Heiße Oberflächen

Das Produkt kann während des Gebrauchs sehr heiß werden.

- Berühren Sie die Oberfläche während und unmittelbar nach dem Gebrauch nicht länger als 10 Sekunden.
- Decken Sie das Produkt nicht ab.

Nicht für Kinder geeignet. Das Produkt ist kein Spielzeug!

- Sichern Sie Verpackung, Kleinteile und Dämmmaterial gegen unbeabsichtigte Benutzung.

2 Beschreibung und Funktion

2.1 Produkt

Dieses Produkt ist ein USB-Ladegerät zum Laden und Betreiben von bis zu zwei Geräten gleichzeitig über einen USB-C™-PD-Anschluss und einen USB-A-Anschluss. Das Produkt unterstützt den USB-PD-Standard (PD = Power Delivery).

2.2 Lieferumfang


USB-C™ PD Dual-Schnellladegerät (45 W),
Betriebsanleitung

2.3 Bedienelemente

Siehe Fig. 1.

- 1 Eurostecker
- 3 USB-A-Buchse
- 2 USB-C™-PD-Buchse

3 Bestimmungsgemäßer Gebrauch

 Dieses Produkt ist ausschließlich für den privaten Gebrauch und den dafür vorgesehenen Zweck geeignet. Dieses Produkt ist nicht für den gewerblichen Gebrauch bestimmt. Eine andere als in Kapitel „Beschreibung und Funktion“ bzw. in den „Sicherheitshinweisen“ beschriebene Verwendung ist nicht gestattet. Dieses Produkt darf nur in trockenen Innenräumen benutzt werden. Das Nichtbeachten und Nichteinhalten dieser Bestimmungen und der Sicherheitshinweise kann zu schweren Unfällen, Personen- und Sachschäden führen.

4 Vorbereitung

1. Kontrollieren Sie den Lieferumfang auf Vollständigkeit und Unversehrtheit.
2. Vergleichen Sie die technischen Daten aller zu verwendenden Geräte und stellen Sie die Kompatibilität sicher.

5 Anschluss und Bedienung

VORSICHT! Heiße Oberflächen!

Das Produkt kann während des Gebrauchs sehr heiß werden.

- Berühren Sie die Oberfläche während und unmittelbar nach Gebrauch nicht länger als 10 Sekunden.

Siehe Fig. 2.

1. Schließen Sie bis zu zwei Geräte über geeignete USB-Ladekabel an die Buchsen des Ladegeräts an.
2. Stecken Sie das Ladegerät in eine Steckdose.
3. Trennen Sie alle Steckverbindungen nach der Benutzung.

USB-Ladekabel sind nicht im Lieferumfang enthalten.

Die Ausgangsspannung wird automatisch reguliert und an die jeweils angeschlossenen Geräte angepasst.

Das Ladegerät enthält keine während des Gebrauchs zu bedienenden Elemente.

6 Wartung, Pflege, Lagerung und Transport

Das Produkt ist wartungsfrei.

ACHTUNG! Sachschäden

- Ziehen Sie das Produkt vor jeder Reinigung aus der Steckdose.
- Verwenden Sie zum Reinigen nur ein trockenes und weiches Tuch.
- Verwenden Sie keine Reinigungsmittel und Chemikalien.
- Lagern Sie das Produkt bei längerem Nichtgebrauch für Kinder unzugänglich und in trockener und staubgeschützter Umgebung.
- Lagern Sie das Produkt kühl und trocken.
- Heben Sie die Originalverpackung für den Transport auf.

7 Entsorgungshinweise



Elektrische und elektronische Geräte dürfen nach der europäischen WEEE Richtlinie nicht mit dem Hausmüll entsorgt werden. Deren Bestandteile müssen getrennt der Wiederverwertung oder Entsorgung zugeführt werden, weil giftige und gefährliche Bestandteile bei unsachgemäßer Entsorgung die Gesundheit und Umwelt nachhaltig schädigen können.

Sie sind als Verbraucher nach dem Elektrogesetz (ElektroG) verpflichtet, elektrische und elektronische Geräte am Ende ihrer Lebensdauer an den Hersteller, die Verkaufsstelle oder an dafür eingerichtete, öffentliche Sammelstellen kostenlos zurückzugeben. Einzelheiten dazu regelt das jeweilige Landesrecht. Das Symbol auf dem Produkt, der Betriebsanleitung und/oder der Verpackung weist auf diese Bestimmungen hin. Mit dieser Art der Stofftrennung, Verwertung und Entsorgung von Altgeräten leisten Sie einen wichtigen Beitrag zum Schutz unserer Umwelt.
WEEE Nr.: 82898622

EN User Manual

1 Safety instructions

The user manual is part of the product and contains important information for correct use.

- Read the user manual completely and carefully before use.

The user manual must be available for uncertainties and passing the product.

- Keep this user manual.

Notes for network separation

The product has no power switch and may be used only in easily accessible outlets to quickly remove it in an emergency and after use.

Voltage-free only with pulled plug.

- In case of emergency, during thunderstorms and after use, pull the product on its plug housing!
- Do not open the housing.
- Do not modify product and accessories.
- Do not short-circuit connectors and circuits.

A defective device may not be put into operation, but must be disconnected from mains and protected against further use.

- Use product, product parts and accessories only in perfect condition.
- Do not repair defective products yourself.
- In case of questions, defects, mechanical damage, trouble and other problems, non-recoverable by the documentation, contact your dealer or producer.
- Avoid stresses such as heat and cold, moisture and direct sunlight, microwaves, vibrations and mechanical pressure.

Hot surfaces

The product can become very hot during use.

- Do not touch the surface for more than 10 seconds during and immediately after use.
- Do not cover the product.

Not meant for children. The product is not a toy!

- Secure packaging, small parts and insulation against accidental use.

2 Description and function

2.1 Product

This product is a USB charger for charging and operating up to two devices simultaneously via a USB-C™ PD port and a USB-A port. The product supports the USB PD (Power Delivery) standard.

2.2 Scope of delivery


USB-C™ PD Dual Fast Charger (45 W), User Manual

2.3 Operating Elements

See Fig. 1.

- 1 Euro plug
- 2 USB-C™ PD socket
- 3 USB-A socket

3 Intended use

 This product is intended exclusively for private use and its intended purpose. This product is not intended for commercial use. We do not permit using the device in other ways like described in chapter „Description and Function“ or in the „Safety Instructions“. Use the product only in dry interior rooms. Not attending to these regulations and safety instructions might cause fatal accidents, injuries, and damages to persons and property.

4 Preparation

1. Check the scope of delivery for completeness and integrity.
2. Compare the specifications of all used devices and ensure compatibility.

5 Connection and operation

CAUTION! Hot surfaces!

The product can become very hot during use.

- Do not touch the surface for more than 10 seconds during and immediately after use.

See Fig. 2.

1. Connect up to two devices to the sockets of the charger using suitable USB charging cables.
2. Plug the charger into a power socket.
3. Disconnect all plug connections after use.

USB charging cables are not included in the scope of delivery.

The output voltage is automatically regulated and adjusted to the respective connected devices.

The charger does not contain any controls to be operated during use.

6 Maintenance, Care, Storage and Transportation

The product is maintenance-free.

NOTICE! Material damage

- Always unplug the product from the wall socket before cleaning.
- Only use a dry and soft cloth for cleaning.
- Do not use detergents or chemicals.
- Store the product out the reach of children and in a dry and dust-protected ambience when not in use.
- Store cool and dry.
- Keep and use the original packaging for transport.

7 Disposal instructions



According to the European WEEE directive, electrical and electronic equipment must not be disposed with consumers waste. Its components must be recycled or disposed apart from each other. Otherwise contaminative and hazardous substances can damage the health and pollute the environment.

As a consumer, you are committed by law to dispose electrical and electronic devices to the producer, the dealer, or public collecting points at the end of the devices lifetime for free. Particulars are regulated in national right. The symbol on the product, in the user manual, or at the packaging alludes to these terms. With this kind of waste separation, application, and waste disposal of used devices you achieve an important share to environmental protection.

WEEE No: 82898622

FR Mode d'emploi

1 Consignes de sécurité

Le mode d'emploi fait partie intégrante du produit et comprend d'importantes informations pour une bonne installation et une bonne utilisation.

- Lisez le mode d'emploi attentivement et complètement avant de l'utiliser.

Le mode d'emploi doit être disponible à des incertitudes et transfert du produit.

- Conservez soigneusement ce mode d'emploi.

Notes pour la séparation des réseaux

Le produit n'a pas d'interrupteur d'alimentation et peut être utilisé que dans des points facilement accessibles en cas d'urgence et rapidement après l'utilisation de cette pour les supprimer.

Sans surcharge de tension uniquement lorsque le bouton est tiré.

- En cas d'urgence, après l'utilisation et pendant un orage, retirez la fiche secteur de la prise directement au niveau du boîtier de la fiche.
- Ne pas ouvrir le boîtier.
- Ne modifiez pas le produit et les accessoires.
- Pas court-circuiter des connexions et circuits.

Un appareil défectueux ne doit pas être mis en service. Il doit au contraire être immédiatement mis hors tension et protégé contre toute utilisation involontaire.

- Utilisez le produit, pièces et accessoires des produits uniquement en parfait état.
- Ne réparez pas vous-même les produits défectueux.
- En cas de questions, les défauts, les dommages mécaniques, des ingérences et d'autres problèmes, non récupérables par la documentation, contactez votre revendeur ou le producteur.
- Éviter des conditions extrêmes, telles que la chaleur extrême et froid, l'humidité et de la lumière directe du so-

leil, ainsi que microondes, des vibrations et de la pression mécanique.

Surfaces chaudes

Le produit peut devenir très chaud pendant l'utilisation.

- Ne pas toucher la surface pendant plus de 10 secondes pendant et immédiatement après l'utilisation.
- Ne couvrez pas le produit.

Non destiné à des enfants. Le produit n'est pas un jouet!

- Sécuriser l'emballage, petites pièces et l'isolation contre l'utilisation accidentelle.

2 Description et fonction

2.1 Produit

Ce produit est un chargeur USB permettant de charger et de faire fonctionner jusqu'à deux appareils simultanément via un port USB-C™ PD et un port USB-A. Le produit prend en charge la norme USB PD (Power Delivery).

2.2 Contenu de la livraison

Chargeur Rapide Double USB-C™ PD (45 W),
Mode d'emploi

2.3 Eléments de commande

Voir la Fig. 1.

- 1 Fiche Euro 3 Prise USB-A
2 Prise USB-C™ PD

3 Utilisation prévue



Ce produit est exclusivement destiné à un usage privé et aux fins initialement prévues. Ce produit n'est pas destiné à un usage commercial. Nous n'autorisons pas l'utilisation du dispositif d'une façon différente de celle décrite au chapitre „Description et Fonctions“ et „Consignes de sécurité“. Utilisez le produit uniquement dans des espaces intérieurs secs. Ne pas respecter ces instructions de sécurité et points de règlement est susceptible de provoquer des accidents mortels, blessures et dommages à la personne et à ses biens.

4 Préparation

1. Vérifiez le contenu de livraison pour l'exhaustivité et l'intégrité.
2. Comparez les caractéristiques de tous les équipements à utiliser et pour assurer la compatibilité.

5 Connexion et fonctionnement

ATTENTION ! Surfaces chaudes!

Le produit peut devenir très chaud pendant l'utilisation.

- Ne pas toucher la surface pendant plus de 10 secondes pendant et immédiatement après l'utilisation.

Voir la Fig. 2.

1. Connectez jusqu'à deux appareils aux prises du chargeur à l'aide de câbles de charge USB appropriés.
2. Branchez le chargeur sur une prise de courant.
3. Débranchez toutes les connexions de la prise après utilisation.

Les câbles de charge USB ne sont pas inclus dans la livraison.

La tension de sortie est automatiquement régulée et adaptée aux différents appareils connectés.

Le chargeur ne contient aucune commande à actionner pendant l'utilisation.

6 Maintenance, Entretien, Stockage et Transport

Le produit est sans entretien.

AVERTISSEMENT ! Dommages matériels

- Débranchez toujours le produit de la prise murale avant de le nettoyer.
- Utilisez uniquement un chiffon doux et sec pour le nettoyage.

- Ne pas utiliser de détergents et de produits chimiques.
- Conserver le produit hors de la portée des enfants et dans une ambiance sèche et protégée de la poussière lorsqu'il ne est pas en cours d'utilisation.
- Endroit frais et sec.
- Conserver et utiliser l'emballage d'origine pour le transport.

7 Instructions pour l'élimination



Selon la directive européenne DEEE, la mise au rebut des appareils électriques et électroniques avec les déchets domestiques est strictement interdite.

Leurs composants doivent être recyclés ou éliminés de façon séparée. Les composants toxiques et dangereux peuvent causer des dommages durables à la santé et à l'environnement s'ils ne sont pas éliminés correctement. Vous, en tant que consommateur, êtes soumis par la loi à la mise au rebut des appareils électriques et électroniques auprès du fabricant, du distributeur, ou des points publics de collecte à la fin de la durée de vie des dispositifs, et ce de façon gratuite. Les détails sont réglementés dans le droit national. Le symbole sur le produit, dans le manuel d'utilisation, ou sur l'emballage fait référence à ces termes. Avec ce genre de séparation des déchets, d'application et d'élimination des déchets d'appareils usagés, vous réalisez une part importante de la protection de l'environnement.
No DEEE : 82898622

IT Istruzioni per l'uso

1 Istruzioni per la sicurezza

Le istruzioni per l'uso è parte integrante del prodotto e contiene importanti informazioni per un uso corretto.

- Leggere attentamente e completamente le istruzioni prima dell'uso.

Le istruzioni per l'uso essere disponibile per le incertezze e trasferimento del prodotto.

- Conservare queste istruzioni per l'uso.

Note per la separazione della rete

Il prodotto non ha un interruttore di alimentazione e può essere utilizzato solo in punti facilmente accessibili in caso di emergenza e rapidamente dopo l'uso di questa per rimuoverli.

Senza tensione solo quando si tira la spina.

- In caso di emergenza, dopo l'uso e durante un temporale, estrarre la spina di rete dalla presa direttamente dall'alloggiamento della spina.
- Non aprire la custodia.
- Non modificare prodotti e accessori.
- Non corto do collegamenti e circuiti.

Un apparecchio difettoso non può essere messo in funzione ma deve essere scollegato subito dalla rete elettrica e protetto dall'ulteriore utilizzo involontario.

- Utilizzare il prodotto, le parti del prodotto e gli accessori solo in perfette condizioni.
- Non riparare personalmente i prodotti difettosi.
- In caso di domande, difetti, danni meccanici, interferenze e altri problemi, non recuperabili per la documentazione, rivolgersi al rivenditore o produttore.
- Evitare condizioni estreme, calore estremo e ispeziionata la freddezza, umidità e luce diretta del sole, così come forni a microonde, vibrazioni e pressione meccanica.

Superfici calde

Il prodotto può diventare molto caldo durante l'uso.

- Non toccare la superficie per più di 10 secondi durante e subito dopo l'uso.
- Non coprire il prodotto.

Non è pensato per i bambini. Il prodotto non è un giocattolo!

- Assicurare l'imballaggio, le piccole parti e il materiale isolante contro l'uso accidentale.

2 Descrizione e funzione

2.1 Prodotto

Questo prodotto è un caricabatterie USB che consente di caricare e far funzionare fino a due dispositivi contemporaneamente tramite una porta USB-C™ PD e una porta USB-A. Il prodotto supporta lo standard USB PD (Power Delivery).

2.2 Contenuto della confezione

Caricatore rapido doppio USB-C™ PD (45 W), Istruzioni per l'uso

2.3 Elementi di comando


Vedi Fig. 1.

1 Spina Euro

3 Presa USB-A

2 Presa USB-C™ PD

3 Uso previsto

 Questo prodotto è stato concepito esclusivamente per l'utilizzo privato e per lo scopo da esso previsto. Questo prodotto non è concepito per l'utilizzo commerciale. È consentito l'uso del dispositivo in modo diverso da quello descritto nel capitolo „Descrizione e Funzione“ o „Istruzioni per la sicurezza“. Usare il prodotto solamente in ambienti interni asciutti. La mancata osservanza di queste regole e delle istruzioni per la sicurezza può provocare incidenti fatali, lesioni e danni a persone e proprietà.

4 Preparazione

1. Controllare fornitura sia completa e garantire l'integrità.
2. Confrontare le specifiche di tutti i dispositivi utilizzati per garantire la compatibilità.

5 Collegamento e funzionamento

ATTENZIONE! Superfici calde!

Il prodotto può diventare molto caldo durante l'uso.

- Non toccare la superficie per più di 10 secondi durante e subito dopo l'uso.

Vedi Fig. 2.

1. Collegare fino a due dispositivi alle prese del caricatore utilizzando cavi di ricarica USB adatti.
2. Collegare il caricabatterie a una presa di corrente.
3. Dopo l'uso, scollegare tutte le connessioni a spina.

I cavi di ricarica USB non sono inclusi nella fornitura. La tensione di uscita viene regolata e adattata automaticamente ai rispettivi dispositivi collegati.

Il caricatore non contiene comandi da azionare durante l'uso.


6 Manutenzione, cura, conservazione e trasporto

Il prodotto è esente da manutenzione.

AVVERTENZA! Danni materiali

- Scollegare sempre il prodotto dalla presa di corrente prima di pulirlo.
- Utilizzare un panno asciutto e morbido solo per la pulizia.
- Non utilizzare detergenti e prodotti chimici.
- Conservare il prodotto fuori dalla portata dei bambini e in un ambiente asciutto e protetto dalla polvere quando non in uso.
- Conservare fresco e asciutto.
- Conservare e utilizzare l'imballaggio originale per il trasporto.

7 Note per lo smaltimento

 In conformità alla Direttiva Europea WEEE, le attrezzature elettriche ed elettroniche non devono essere smaltite insieme ai rifiuti urbani. I componenti devono essere riciclati o smaltiti separatamente.

Componenti tossici e pericolosi possono causare danni permanenti alla salute e all'ambiente se smaltiti in modo inadeguato.

Il consumatore è obbligato per legge a portare le attrezzature elettriche ed elettroniche presso punti di raccolta pubblici oppure presso il rivenditore o il produttore al termine della loro durata utile. Devono anche essere osservate tutte le leggi e le normative locali. Il simbolo apposto sul prodotto, nel manuale o sulla confezione richiama l'attenzione su questi termini. Con questo tipo di raccolta differenziata e smaltimento dei prodotti usati si contribuisce in modo sostanziale alla protezione dell'ambiente.

WEEE No: 82898622

ES Instrucciones de uso

1 Instrucciones de seguridad

Las instrucciones de uso son parte del producto y contienen información importante para el uso correcto.

- Lea las instrucciones de uso completamente y cuidadosamente antes de usar.

Las instrucciones de uso deben estar disponibles en caso de incertidumbre y transmisión del producto.

- Guarde las instrucciones de uso.

Notas sobre la separación de red

El producto no tiene interruptor de encendido y solo debe usarse en tomacorrientes de fácil acceso para retirarlo rápidamente en caso de emergencia y después de su uso. Libre de voltaje solo con enchufe extraído.

- En caso de emergencia, después del uso y durante las tormentas eléctricas, desenchufe el cable de alimentación directamente de la carcasa del enchufe.
- No abra la carcasa.
- No modifique el producto y los accesorios.
- No cortocircuite las conexiones y los circuitos.

Un aparato defectuoso no debe ponerse en funcionamiento, sino que debe desconectarse inmediatamente de la red y asegurarse contra cualquier uso accidental posterior.

- Utilice el producto, las piezas del producto y los accesorios solo si están en perfecto estado.
- No repare los productos defectuosos usted mismo.
- En caso de defectos, daños mecánicos, averías y otros problemas que no se puedan resolver con la documentación incluida, póngase en contacto con el vendedor o el fabricante.
- Evite exponer el dispositivo a cargas extremas, como calor y frío, humedad y la radiación directa del sol, así como a vibraciones y presión mecánica.

Superficies calientes

El producto puede calentarse mucho durante su uso.

- No toque la superficie durante más de 10 segundos durante e inmediatamente después del uso.
- No cubra el producto.

No adecuado para niños. ¡Este producto no es un juguete!

- Proteja el embalaje, las piezas pequeñas y el material aislante contra un uso accidental.

2 Descripción y funcionamiento

2.1 Producto

Este producto es un cargador USB para cargar y utilizar hasta dos dispositivos simultáneamente a través de un puerto USB-C™ PD y un puerto USB-A. El producto es compatible con el estándar USB PD (Power Delivery).

2.2 Volumen de suministro

Cargador rápido dual USB-C™ PD (45 W), Instrucciones de uso

2.3 Elementos de manejo

Véase la Fig. 1.

1 Euroenchufe

3 Toma USB-A

2 Toma USB-C™ PD

3 Uso conforme a lo previsto



Este producto es exclusivamente para uso privado y para la finalidad prevista. Este producto no está pensado para su uso con fines comerciales.

No se permite un uso distinto al descrito en el capítulo «Descripción y funcionamiento» o «Indicaciones de seguridad». Este producto solamente se puede utilizar en interiores secos. La inobservancia y el incumplimiento de estas normas e indicaciones de seguridad pueden derivar en accidentes graves, daños personales y materiales.

4 Preparación

1. Compruebe que el volumen de suministro esté completo e íntegro.
2. Compare los datos técnicos de todos los dispositivos que se vayan a utilizar y asegúrese de su compatibilidad.

5 Conexión y manejo

¡CUIDADO! ¡Superficies calientes!

El producto puede calentarse mucho durante su uso.

- No toque la superficie durante más de 10 segundos durante e inmediatamente después del uso.

Véase la Fig. 2.

1. Conecta hasta dos dispositivos a las tomas del cargador utilizando cables de carga USB adecuados.
2. Conecta el cargador a una toma de corriente.
3. Desconecte todas las conexiones de los enchufes después del uso.

Los cables de carga USB no están incluidos en el suministro.

La tensión de salida se regula automáticamente y se ajusta a los respectivos dispositivos conectados.

El cargador no contiene ningún mando que deba accionarse durante el uso.

6 Mantenimiento, conservación, almacenamiento y transporte

El producto no necesita mantenimiento.

¡ATENCIÓN! Daños materiales

- Desenchufe siempre el producto de la toma de corriente antes de limpiarlo.
- Utilice solo un paño seco y suave para realizar la limpieza.
- No utilice productos de limpieza ni productos químicos.
- En caso de no utilizarse durante un tiempo prolongado, almacene el producto lejos del alcance de los niños en un lugar seco y resguardado del polvo.
- Almacénelo en un lugar fresco y seco.
- Conserve y utilice el embalaje original para el transporte.

7 Indicaciones para la eliminación



De acuerdo con la directiva RAEE europea, los dispositivos eléctricos y electrónicos no se deben desechar junto con los residuos domésticos. Sus componentes deben reciclarse o desecharse por separado, ya que la eliminación de forma inadecuada de los componentes tóxicos o peligrosos puede ocasionar perjuicios duraderos a la salud y al medio ambiente.

Según la ley alemana de dispositivos eléctricos (ElektroG), como usuario está obligado a devolver los dispositivos eléctricos y electrónicos al fabricante, al lugar de venta o a un centro público de recogida al final de su vida útil, de forma gratuita. Los detalles específicos se articulan mediante la legislación del país. El símbolo en el producto, el manual del operador y/o el embalaje señala estas normas. Con esta forma de separación de sustancias, reciclaje y eliminación de dispositivos obsoletos contribuye de forma importante a la protección del medio ambiente.

RAEE n.º: 82898622

NL Gebruiksaanwijzing

1 Veiligheidsvoorschriften

Deze vormt een onderdeel van het product en bevat belangrijke aanwijzingen voor het correcte gebruik.

- Lees de gebruiksaanwijzing voor gebruik volledig en zorgvuldig door.

De gebruiksaanwijzing moet beschikbaar zijn in geval van onduidelijkheden en het doorgeven van het product.

- Bewaar de gebruiksaanwijzing.

Opmerkingen over het uitschakelen van de voedingsspanning

Het product heeft geen stroomschakelaar en mag alleen op gemakkelijk toegankelijke stopcontacten worden gebruikt om in geval van nood en na gebruik snel de stekker eruit te kunnen trekken.

Spanningsloosheid alleen bij een uitgetrokken stekker.

- In geval van nood, na gebruik en bij onweer de stekker uittrekken aan de stekkerbehuizing!
- De behuizing niet openen.
- Breng geen wijzigingen aan producten of accessoires aan.

- Aansluitingen en schakelcircuits niet kortsluiten.

Een defect apparaat mag niet in bedrijf worden gesteld, maar moet onmiddellijk van het net worden losgekoppeld en tegen onbedoeld verder gebruik worden beveiligd.

- Gebruik product, productonderdelen en accessoires alleen in perfecte staat.
- Repareer defecte producten niet zelf.
- Bij vragen, defecten, mechanische beschadigingen, storingen of andere problemen die niet door de bijgevoegde documentatie kunnen worden verholpen, neemt u contact op met uw dealer of fabrikant.
- Extreme belastingen, zoals warme en koude, natheid en directe zonnestraling, microgolven alsmede trillingen en mechanische druk vermijden.

Warme oppervlakken

Het product kan tijdens het gebruik zeer heet worden.

- Raak het oppervlak tijdens en onmiddellijk na gebruik niet langer dan 10 seconden aan.
- Niet afgedekt gebruiken.

Niet geschikt voor kinderen. Dit product is geen speelgoed!

- Beveilig de verpakking, kleine onderdelen en isolatiemateriaal tegen onbedoeld gebruik.

2 Beschrijving en werking

2.1 Product

Dit product is een USB-oplader voor het opladen en gelijktijdig gebruiken van maximaal twee apparaten via een USB-C™ PD-poort en een USB-A-poort. Het product ondersteunt de USB PD (Power Delivery) standaard.

2.2 Leveringsomvang

USB-C™ PD dual snellader (45 W), Gebruiksaanwijzing

2.3 Bedieningselementen

Zie fig. 1.

- 1 Eurostekker
- 2 USB-C™-PD-aansluiting
- 3 USB-A-aansluiting

3 Gebruik conform de voorschriften

Dit product is uitsluitend bestemd voor privégebruik en het daarvoor bedoelde doeleinde. Dit product is niet bestemd voor commercieel gebruik. Een ander gebruik dan beschreven in het hoofdstuk „Beschrijving en functie“ of in de „Veiligheidsinstructies“ is niet toegestaan. Dit product mag alleen worden gebruikt in droge binnenruimten. Het niet in acht nemen en niet opvolgen van deze instructies en veiligheidsvoorschriften kan leiden tot ernstige ongevallen, lichamelijk letsel en materiële schade.

4 Voorbereiding

- Controleer of de leveringsomvang volledig en onbeschadigd is.
- Vergelijk de technische gegevens van alle te gebruiken apparaten met elkaar en stel de onderlinge compatibiliteit zeker.

5 Aansluiting en bediening

VOORZICHTIG! Warme oppervlakken!

Het product kan tijdens het gebruik zeer heet worden.

- Raak het oppervlak tijdens en onmiddellijk na gebruik niet langer dan 10 seconden aan.

Zie fig. 2.

- Sluit tot twee apparaten aan op de aansluitingen van de lader met behulp van geschikte USB-laadkabels.
- Steek de stekker van de lader in een stopcontact.
- Koppel alle stekkerverbindingen na gebruik los.

USB-laadkabels worden niet meegeleverd.

De uitgangsspanning wordt automatisch geregeld en aangepast aan de betreffende aangesloten apparaten.

De lader bevat geen bedieningselementen die tijdens het gebruik moeten worden bediend.

6 Onderhoud, verzorging, opslag en transport

Het product is onderhoudsvrij.

ATTENTIE! Materiële schade

- Haal altijd de stekker uit het stopcontact voordat u het product schoonmaakt.
- Gebruik alleen een droge en zachte doek om te reinigen.
- Gebruik geen reinigingsmiddel en chemische producten.
- Als het product langere tijd niet wordt gebruikt, bewaar het dan in een droge en stofdichte omgeving en houd het buiten het bereik van kinderen.
- Sla het product koel en droog op.
- Bewaar de originele verpakking voor het transport en gebruik deze.

7 Aanwijzingen voor afvalverwijdering



Elektrische en elektronische apparaten mogen volgens de Europese AEEA-richtlijn niet met het huisvuil worden weggegooid. De onderdelen daarvan moeten gescheiden bij de recycling of de afvalverwijdering worden ingeleverd, omdat giftige en gevaarlijke onderdelen bij onvakkundige afvalverwijdering de gezondheid en het milieu duurzaam schade kunnen berokkenen. U bent als consument volgens de Duitse Wet op de elektronica (ElektroG) verplicht om elektrische en elektronische apparaten aan het einde van hun levensduur kosteloos terug te geven aan de fabrikant, de winkel of aan de daarvoor voorziene, openbare inzamelpunten. Bijzonderheden daarover regelt het betreffende nationale recht. Het symbool op het product, de gebruiksaanwijzing en/of de verpakking verwijst naar deze bepalingen. Met dit type scheiding van stoffen, recycling en afvalverwijdering van oude apparaten levert u een belangrijke bijdrage aan de bescherming van ons milieu.

AEEA nr.: 82898622

Anvisninger for afbrydelse af produktet fra lysnettet

Produktet har ikke nogen tænd/sluk-knap og må kun sluttes til en let tilgængelig stikkontakt, så det er muligt i nødstilfælde og efter brug hurtigt at afbryde det fra lysnettet. Det er kun spændingsfrit, når stikket er trukket ud.

- I nødstilfælde, efter brug og i tordenvejr skal netstikket trækkes ud. Husk at trække i stikket!
- Åbn ikke kabinettet.
- Modificer ikke produktet og tilbehøret.
- Kortslut ikke tilslutninger og koblingskredse.

Et defekt apparat må ikke tages i brug, men skal omgående afbrydes fra lysnettet og sikres imod utilsigtet fortsat anvendelse.

- Anvend kun produktet, produktdele og tilbehøret i fejlfri stand.
- Reparér ikke selv defekte produkter.
- Kontakt forhandleren eller producenten i tilfælde af spørgsmål, defekter, mekaniske skader, fejl og andre problemer, som ikke kan løses ved hjælp af den medfølgende dokumentation.
- Undgå ekstreme belastninger som varme og kulde, nedbør og direkte solindstråling, mikrobølger samt vibrationer og mekaniske tryk.

Varme overflader

Produktet kan blive meget varmt under brug.

- Berør ikke overfladen i mere end 10 sekunder under og umiddelbart efter brug.
- Dæk ikke produktet til.

Egner sig ikke til børn. Produktet er ikke legetøj!

- Sør for, at sikre emballage, smådele og isoleringsmateriale mod utilsigtet anvendelse.

2 Beskrivelse og funktion

2.1 Produkt

Dette produkt er en USB-oplader til opladning og drift af op til to enheder samtidigt via en USB-C™ PD-port og en USB-A-port. Produktet understøtter USB PD-standarden (Power Delivery).

2.2 Leveringsomfang

USB-C™ PD dobbelt hurtigoplader (45 W),

Brugervejledning


2.3 Betjeningselementer

Se Fig. 1.

- 1 Eurostik 3 USB-A-bøsning

2 USB-C™-PD-bøsning

3 Bestemmelsesmæssig anvendelse

 Dette produkt er udelukkende beregnet til privat brug og det dertil beregnede formål. Dette produkt er ikke beregnet til erhvervmæssig brug. Enhver anvendelse, der afviger fra kapitlet »Beskrivelse og funktion« eller »Sikkerhedsanvisninger«, er ikke tilladt. Dette produkt må kun anvendes indendørs i tørre rum. Hvis disse bestemmelser og sikkerhedsanvisninger ikke følges eller overholdes, kan det medføre alvorlige ulykker, person- og tingsskader.

4 Forberedelse

- Kontrollér, at du har modtaget alle dele, og at de er intakte.
- Sammenlign de tekniske data for alle de apparater, som skal anvendes, og forvis dig om, at de er kompatible.

5 Tilslutning og betjening

FORSIGTIG! Varme overflader!

Produktet kan blive meget varmt under brug.

- Berør ikke overfladen i mere end 10 sekunder under og umiddelbart efter brug.

DA Brugervejledning

1 Sikkerhedsanvisninger

Brugsanvisningen er en integreret del af produktet og indeholder vigtige anvisninger for korrekt brug.

- Læs brugsanvisningen helt og omhyggeligt igennem før ibrugtagning.

Brugsanvisningen skal være tilgængelig i tilfælde af usikkerhed, og hvis du giver produktet videre.

- Gem brugsanvisningen.

Se Fig. 2.

1. Tilslut op til to enheder til opladerens stik ved hjælp af passende USB-opladerkabler.
 2. Sæt opladeren i en stikkontakt.
 3. Afbryd alle stikforbindelser efter brug.
- USB-opladerkabler er ikke inkluderet i leveringsomfanget. Udgangsspændingen reguleres automatisk og tilpasses til de respektive tilsluttede enheder.
- Opladeren indeholder ingen betjeningselementer, der skal betjenes under brug.

6 Vedligeholdelse, pleje, opbevaring og transport

Produktet er vedligeholdelsesfrit.

PAS PÅ! Materielle skader

- Tag altid stikket ud af stikkontakten, før du rengør produktet.
- Anvend altid en tør og blød klud til rengøring.
- Anvend aldrig rengøringsmidler og kemikalier.
- Opbevar produktet utilgængeligt for børn og på et tørt og støvbeskyttet sted, hvis det ikke skal bruges i længere tid.
- Skal opbevares køligt og tørt.
- Gem og anvend den originale emballage, hvis produktet på et tidspunkt skal transporteres.

7 Om bortskaffelse



Elektriske og elektroniske apparater må iht. Rådets WEEE-direktiv ikke bortskaffes med almindeligt husholdningsaffald. Apparaternes bestanddele skal sorteres og bortskaffes separat på en kommunal genbrugsstation, fordi giftige og farlige bestanddele ved forkert bortskaffelse kan skade sundheden og miljøet.

Som forbruger er du forpligtet til efter gældende lov at returnere elektrisk og elektronisk affald til producenten, forhandleren, eller til en offentlig opsamlingssted ved afslutning af produktets levetid. Detaljerne reguleres i de nationale lovgivning. Symbolet på dette produkt, i bruger manualen, eller på indpakningen opfylder disse regler. Med denne form for affaldssortering, anvendelse, og affalds-genbrug opnår du en vigtig del i at bevare miljøet.

WEEE No: 82898622

SV Bruksanvisning

1 Sikkerhedsanvisninger

Bruksanvisningen er en del af produktet og indeholder vigtige anvisninger om korrekt anvendelse.

- Læs igenom brugsanvisningen nogrnangt og i sin helhet inden du anvender produktet.

Bruksanvisningen må konsulteres om du er usikker på noget og medfølge om produktet byter ågere.

- Spara brugsanvisningen.

Anvisninger for avstængning

Produktet har ingen nåstrømbryttere og får bara anslutas till lättgängliga uttag, så att kontakten snabbt kan dras ut vid en nödsituation och efter användning.

Produktet är bara spänningsfri när kontakten inte är ansluten.

- Vid nödfall, efter användning och vid åskväder ska du dra ur kontakten!
- Öppna inte kåpan.
- Produktet och dess tillbehör får inte modifieras.
- Kortslut inte anslutningar och kopplingskretsar.

Produktet får inte användas om den är defekt. Koppla i så fall bort den från nåtspänningen omedelbart och säkerställ att den inte kan slås på igen av misstag.

- Använd bara produktet, produktdeklar och tillbehör om de är i felfritt skick.
- Reparera inte defekta produkter själv.
- Kontakta återförsäljaren eller tillverkaren vid frågor, defekter, mekaniska skador, störningar eller andra problem som inte kan lösas med hjälp av de medföljande

anvisningarna.

- Undvik extrema belastningar som hetta och kyla, fukt och direkt solljus, mikrokvägar samt vibrationer och mekaniskt tryck.

Heta ytor

Produkten kan bli mycket varm under användning.

- Rör inte ytan i mer än 10 sekunder under och omedelbart efter användning.
- Täck inte över produktet.

Inte avsedd för barn. Produktet är ingen leksak!

- Se till att förpackning, smådelar och isoleringsmaterial inte används på annat sätt än avsett.

2 Beskrivning och funktion

2.1 Produkt

Denna produkt är en USB-laddare för laddning och drift av upp till två enheter samtidigt via en USB-C™ PD-port och en USB-A-port. Produktet har stöd för USB PD-standard (Power Delivery).

2.2 Leveransomfång

USB-C™ PD dobbel snabbladdare (45 W),
Bruksanvisning

2.3 Kontroller

Se Fig. 1.

- 1 Eurokontakt
- 2 USB-C™-PD-uttag
- 3 USB-A-uttag

3 Avsedd användning



Denna produkt är bara avsedd att användas av privatpersoner och inom angivna användningsområden. Denna produkt är inte avsedd för yrkesmässigt bruk. Produktet får inte användas på annat sätt än som beskrivs i kapitlet "Beskrivning och funktion" eller "Säkerhetsanvisningar". Denna produkt får bara användas i torra inomhusmiljöer. Underlåtenhet att följa dessa bestämmelser och säkerhetsanvisningarna kan leda till svåra olyckor och/eller person- och saksador.

4 Förberedelse

1. Kontrollera att leveransen är fullständig och inte är skadad.
2. Jämför tekniska data för alla produkter som ska användas och säkerställ att de är kompatibla.

5 Anslutning och användning

FÖRSIKTIGT! Heta ytor!

Produkten kan bli mycket varm under användning.

- Rör inte ytan i mer än 10 sekunder under och omedelbart efter användning.

Se Fig. 2.

1. Anslut upp till två enheter till laddarens uttag med hjälp av lämpliga USB-laddningskablar.
2. Anslut laddaren till ett eluttag.
3. Koppla bort alla stickproppsanslutningar efter användning.

USB-laddningskablar ingår inte i leveransen.

Utgångsspänningen regleras automatiskt och anpassas till respektive ansluten enhet.

Laddaren innehåller inga reglage som ska manövreras under användning.

6 Underhåll, vård, lagring och transport


Produktet är underhållsfritt.

NOTERA! Saksador

- Dra alltid ur kontakten från vägguttaget innan du rengör produktet.
- Använd endast en torr och mjuk trasa vid rengöring.
- Använd inte rengöringsmedel eller kemikalier.

- Om produkten inte ska användas under en längre tid ska den förvaras utom räckhåll för barn på en torr och dammfri plats.
- Lagra produkten på en torr och sval plats.
- Spara originalförpackningen och använd den om produkten ska transporteras.

7 Avfallshantering

 Elektriska och elektroniska produkter får enligt EU-direktiv WEEE inte kastas i hushållsavfallet. Produktens olika delar måste separeras och skickas till återvinning eller avfallshantering eftersom giftiga och farliga komponenter kan orsaka skador på hälsa och miljööm om de hanteras på fel sätt. Du som konsument är förpliktad enligt lag att lämna elektriska eller elektroniska apparater till insamlingsplatser eller till återförsäljaren vid slutet av apparatens livstid. Detaljer regleras i nationella lagar. Symbolerna på produkten, i bruksanvisningen eller på förpackningen hänvisar till dessa villkor. Med denna avfallsseparering, tillämpning och avfallshantering bidrar du till att förbättra miljööm. WEEE-nr: 82898622

2.2 Rozsah dodávky


Duální rychlonabíječka USB-C™ PD (45 W), Návod k použití

2.3 Ovládací prvky

Viz Fig. 1.

- 1 Eurozástrčka
- 2 Zásuvka USB-C™ PD
- 3 Zásuvka USB-A

3 Použití dle určení

 Tento produkt je určen výhradně pro soukromé použití a pro stanovený účel. Tento produkt není určen pro komerční použití. Jiné použití než použití popsané v kapitole „Popis a funkce“ nebo v „Bezpečnostních pokynech“ není dovoleno. Tento produkt se smí používat jen v suchých místnostech. Nerespektování a nedodržení těchto ustanovení a bezpečnostních pokynů může vést k těžkým úrazům, újmám na zdraví osob a věcným škodám.

4 Příprava

1. Zkontrolujte úplnost a neporušenost obsahu dodávky.
2. Porovnejte technická data všech používaných přístrojů a zajistíte kompatibilitu.

5 Připojení a ovládání

POZOR! Horké povrchy!

Výrobek se může během používání velmi zahřát.

- Během používání a bezprostředně po něm se nedotýkejte povrchu déle než 10 sekund.

Viz Fig. 2.

1. Pomocí vhodných nabíjecích kabelů USB připojte do zásuvek nabíječky až dvě zařízení.
2. Zapojte nabíječku do elektrické zásuvky.
3. Po použití odpojte všechny zástrčky.

Nabíjecí kabely USB nejsou součástí dodávky.

Výstupní napětí se automaticky reguluje a přizpůsobuje příslušným připojeným zařízením.

Nabíječka neobsahuje žádné ovládací prvky, které by bylo třeba během používání ovládat.

6 Údržba, péče, skladování a přeprava


Produkt je bezúdržbový.

DŮLEŽITÉ!

Věcné škody

- Před čištěním vždy odpojte výrobek ze zásuvky.
- Používejte k čištění jen suchý a měkký hadřík.
- Nepoužívejte čisticí prostředky a chemikálie.
- Skladujte produkt při delším nepoužívání na místě nepřístupném pro děti a v suchém prostředí chráněném před prachem.
- Skladujte v chladu a suchu.
- Uchovtejte originální obal a použijte jej pro přepravu.

7 Pokyny k likvidaci

 Elektrické a elektronické přístroje se podle evropské směrnice WEEE nesmí likvidovat společně s domovním odpadem. Jejich součástí se musí odevzdat k recyklaci nebo k likvidaci jako tříděný odpad, protože toxické a nebezpečné složky mohou při neodborné likvidaci trvale poškodit životní prostředí.

Jako spotřebitel jste povinni podle zákona o odpadech vrátit elektrické a elektronické přístroje na konci jejich životnosti výrobci, prodejci nebo bezplatně veřejnému sběrnému místu. Podrobnosti jsou upraveny příslušným zákonem státu. Symbol na výrobku, návodu k obsluze a/nebo balení poukazuje na tato ustanovení. Díky správnému třídění, recyklaci a likvidaci starých zařízení významně přispíváte k ochraně životního prostředí.

WEEE číslo: 82898622

CS Návod k použití

1 Bezpečnostní pokyny

Návod k použití je součástí produktu a obsahuje důležité pokyny pro správné použití.

- Před použitím si pečlivě přečtěte kompletní návod k použití.

Návod k použití musí být k dispozici při pochybnostech a dalším předání produktu.

- Návod k použití uschovejte.

Pokyny pro odpojení od sítě pro příslušný produkt

Produkt nemá síťový vypínač a smí se používat jen u dobře přístupných zásuvek, aby bylo možné jej v nouzové situaci a po použití rychle vytáhnout ze zásuvky.

- Bez napětí je jen po vytáhnutí zástrčky.
- V nouzové situaci, po použití a při bouři vytáhněte síťovou zástrčku ze zásuvky přímo za pouzdro zástrčky!
- Pouzdro neotvírejte.
- Neprovádějte žádné změny na produktu a příslušenství.
- Nezkratujte připojky a elektrické obvody.

Vadný přístroj nesmíte uvést do provozu, ale musíte jej okamžitě odpojit od elektrické sítě a zajistit proti dalšímu neúmyslnému použití.

- Používejte pouze produkt, díly produktu a příslušenství v bezvadném stavu.
- Vadné výrobky sami neopravujte
- V případě dotazů, závad, mechanických poškození, poruch a jiných problémů, které nelze vyřešit s pomocí průvodní dokumentace, se obraťte na prodejce nebo výrobce.
- Zamezte extrémním zatížením, jako je horko a chlad, moko a přímé sluneční záření, mikrovlny a vibrace a mechanický tlak.

Horké povrchy

Výrobek se může během používání velmi zahřát.

- Během používání a bezprostředně po něm se nedotýkejte povrchu déle než 10 sekund.
- Nezakrývejte produkt.

Nevhodné pro děti. Tento výrobek není hračka!

- Zajistěte obal, drobné díly a izolační materiál proti neúmyslnému použití.

2 Popis a funkce

2.1 Produkt

Tento produkt je nabíječka USB pro nabíjení a provoz až dvou zařízení současně prostřednictvím portu USB-C™ PD a portu USB-A. Produkt podporuje standard USB PD (Power Delivery).

PL Instrukcja obsługi

1 Zasady bezpieczeństwa

Instrukcja obsługi jest częścią składową produktu i zawiera ważne zasady prawidłowego użytkowania.

• Szczegółowo zapoznać się z całą instrukcją obsługi.

Instrukcja obsługi musi być dostępna w przypadku wątpliwości podczas obsługi, a także w razie przekazania produktu innym osobom.

• Przechować instrukcję obsługi.

Wskazówki dotyczące odłączania zasilania

Produkt nie posiada włącznika zasilania i dlatego wolno go podłączać wyłącznie do łatwo dostępnych gniazd wtykowych, aby w sytuacji awaryjnej oraz po użyciu można go było łatwo odłączyć.

Brak napięcia wyłącznie przy wyciągniętej wtyczce.

- W sytuacji awaryjnej, po użyciu i w czasie burzy wtyczkę wyciągnąć bezpośrednio z obudowy!
- Pod żadnym pozorem nie otwierać obudowy.
- Nie modyfikować produktu ani wyposażenia dodatkowego.
- Nie zwierać przyłączy ani obwodów sterujących.

Uszkodzonego urządzenia nie wolno uruchamiać, lecz niezwłocznie odłączyć od sieci i zabezpieczyć przed przypadkowym dalszym użyciem.

- Korzystać jedynie z produktu, części produktu i wyposażenia dodatkowego w nienagannym stanie.
- Nie naprawiać uszkodzonego wyrobu samodzielnie.
- W razie pytań, awarii i uszkodzeń mechanicznych, usterek i innych problemów, których nie można rozwiązać na podstawie dołączonej dokumentacji zwrócić się do dystrybutora lub producenta.
- Unikać skrajnych obciążeń, takich jak wysoka i niska temperatura, wilgoć i bezpośrednie działanie promieni słonecznych, mikrofale oraz wibracje i nacisk mechaniczny.

Gorące powierzchnie

Podczas użytkowania produkt może stać się bardzo gorący.

- Nie należy dotykać powierzchni przez dłużej niż 10 sekund podczas i bezpośrednio po użyciu.
- Nie przykrywać produktu.

Nie nadaje się dla dzieci. Ten produkt nie jest zabawką!

- Zabezpieczyć opakowanie, drobne części i materiał izolacyjny przed przypadkowym użyciem.

2 Opis i funkcja**2.1 Produkt**

Ten produkt to ładowarka USB do ładowania i obsługi maksymalnie dwóch urządzeń jednocześnie za pośrednictwem portu USB-C™ PD i portu USB-A. Produkt obsługuje standard USB PD (Power Delivery).

2.2 Zakres dostawy


Podwójna szybka ładowarka USB-C™ PD (45 W), Instrukcja obsługi

2.3 Elementy obsługowe

Patrz Fig. 1.

- 1 Wtyk europejski 3 Gniazdo USB-A
2 Gniazdo USB-C™ PD

3 Zastosowanie zgodne z przeznaczeniem

 Produkt służy wyłącznie do użytku prywatnego i do tego celu został przewidziany. Produkt nie jest przeznaczony do zastosowań profesjonalnych. Użytkowanie w sposób inny niż opisano w rozdziałach „Opis i funkcje” oraz „Wskazówki dotyczące bezpieczeństwa” jest niedopuszczalne. Niniejszy produkt może być stosowany wyłącznie w suchych pomieszczeniach. Nieprzestrzeganie tych postanowień i zasad bezpieczeństwa może doprowadzić do poważnych wypadków oraz szkód osobowych i materialnych.

4 Przygotowanie

1. Sprawdzić zawartość opakowania pod względem kompletności i integralności.
2. Porównać dane techniczne wszystkich urządzeń i zapewnić kompatybilność.

5 Przyłącze i obsługa**OSTROŻNIE! Gorące powierzchnie!**

Podczas użytkowania produkt może stać się bardzo gorący.

- Nie należy dotykać powierzchni przez dłużej niż 10 sekund podczas i bezpośrednio po użyciu.

Patrz Fig. 2.

1. Podłączyć maksymalnie dwa urządzenia do gniazda ładowarki za pomocą odpowiednich kabli USB do ładowania.
 2. Podłączyć ładowarkę do gniazdka elektrycznego.
 3. Po użyciu rozłączyć wszystkie połączenia wtykowe.
- Kable do ładowania USB nie wchodzą w zakres dostawy. Napięcie wyjściowe jest automatycznie regulowane i dostosowywane do odpowiednich podłączonych urządzeń. Ładowarka nie zawiera żadnych elementów sterujących, które należy obsługiwać podczas użytkowania.

6 Konserwacja, pielęgnacja, przechowywanie i transport

Produkt jest bezobsługowy

UWAGA! Szkodliwe materiały

- Przed czyszczeniem należy zawsze odłączyć produkt od gniazda ściennego.
- Do czyszczenia używać wyłącznie suchej i miękkiej ściereczki.
- Nie stosować żadnych środków czyszczących i chemicznych.
- W przypadku nieużywania przez dłuższy czas produkt przechowywać w miejscu niedostępnym dla dzieci, w suchym otoczeniu chronionym przed pyłem.
- Przechowywać w chłodnym i suchym miejscu.
- Przechować oryginalne opakowanie i skorzystać z niego w przypadku transportu.

7 Wskazówki dotyczące odpadów

Zgodnie z europejską dyrektywą WEEE urządzeń elektrycznych i elektronicznych nie wolno wyrzucać razem z odpadami domowymi. Ich elementy

składowe trzeba osobno przekazać do recyklingu lub utylizacji, ponieważ nieprawidłowo zutilizowane substancje toksyczne lub niebezpieczne mogą trwale zaszkodzić zdrowiu i środowisku.

Po zakończeniu przydatności produktu, klienci są zobowiązani obowiązującymi przepisami do usuwania urządzeń elektrycznych i elektronicznych poprzez ich bezpłatne przekazanie producentowi, dostawcy lub przekazanie do publicznych miejsc zbiórki. Szczegóły są regulowane przepisami krajowymi. Obecność tego symbolu na produkcie, w podręczniku użytkownika, albo na opakowaniu implikuje te określenia. Poprzez stosowanie tego rodzaju separacji odpadów, stosowania i usuwania odpadów, jakimi są zużyte urządzenia, użytkownicy mają swój udział w ochronie środowiska naturalnego.

WEEE Nr.: 82898622